

平面無縫式黑板 四片嵌入黑板 使用說明方法



注意事項

- 1、黑板表面有一層透明保護膜，使用前應撕掉，具體操作如下：用刀片沿黑板邊框內側四周輕輕劃一圈，注意刀片要始終緊靠黑板邊框內側，以免劃傷書寫板面，然後從一角輕輕撕起保護膜，向外用力直至全部揭開。
- 2、黑板板面具有很強的硬度，適合大多數粉筆書寫，不可使用油性記號筆書寫。
- 3、使用軟性板擦擦拭板面，不可使用金屬包邊的板擦，以免劃傷板面。
- 4、黑板板面在使用過程中，可定期使用清水輕擦拭黑板板面，以獲得更好的使用效果。
- 5、黑板板面使用時會產生粉塵，這些粉塵對黑板的滑動不會造成影響，但仍建議經常性地清理。

推拉黑板的保養



- 1、黑板板面不可使用水溶性粉筆書寫。
- 2、使用含沙量高的粉筆會大大縮短黑板的使用壽命。
- 3、板面不可使用快乾膠、雙面膠等粘貼宣傳海報及其它紙質物品。
- 4、不可使用溶劑型清潔液清潔，可使用弱鹼性清潔劑與清水輕擦清潔板面。
- 5、黑板滑軌部件採用含油軸承裝配，使用過程無須加注任何潤滑劑。
- 6、推動活動黑板時，如有卡頓感、推拉不到位、異響等情況，應慢慢堆動來活動黑板，檢查滑軌裡是否有異物，清理後如未能解決，請立即至聯繫售後服務部門，請勿嘗試自行拆卸維修

平面無縫式黑板 四片嵌入黑板 使用說明方法

一：使用前請先用鑰匙將黑板解鎖並開啟




二：再將黑板兩側板面滑動推至兩側底。



三：黑板板面可使用一般粉筆、水洗粉筆、環保粉筆等來書寫板面。



四：可使用一般板擦、水擦、水洗擦拭黑板板面。



噴水按壓處



五：使用完畢後將兩側板面輕推回置中，並將版面上鎖。

